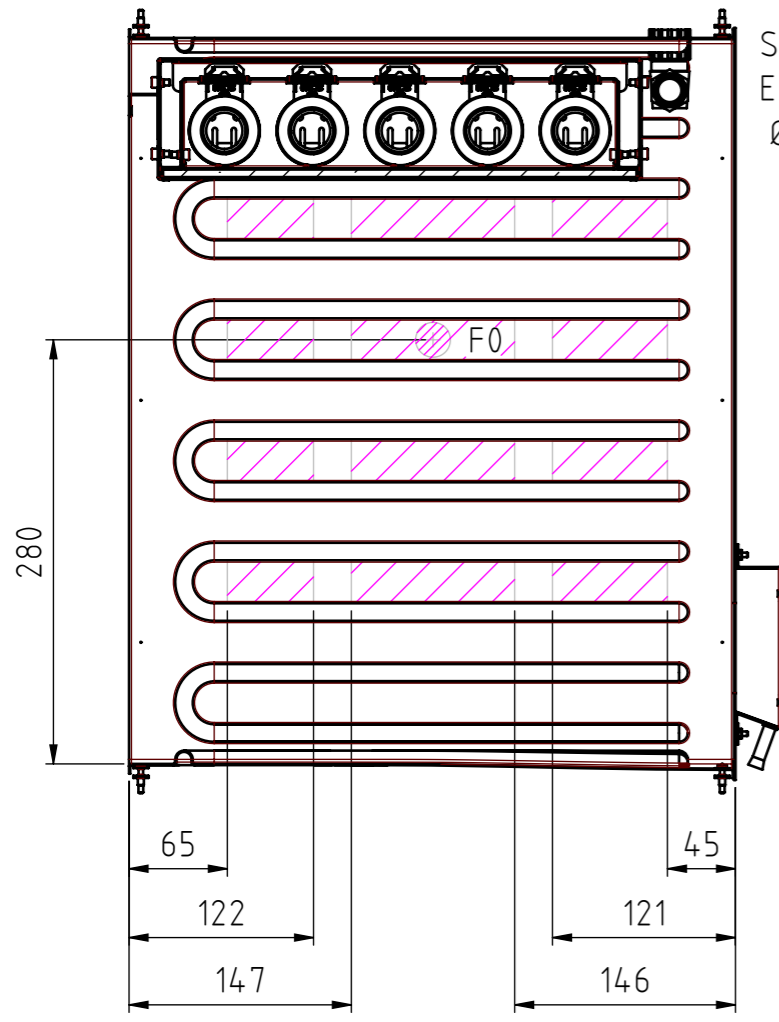
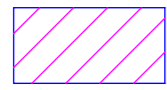
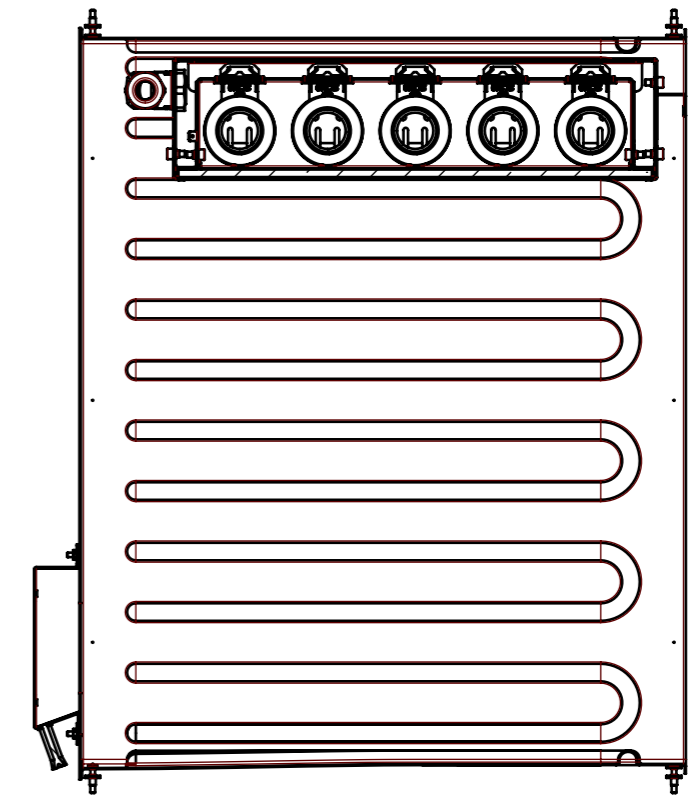
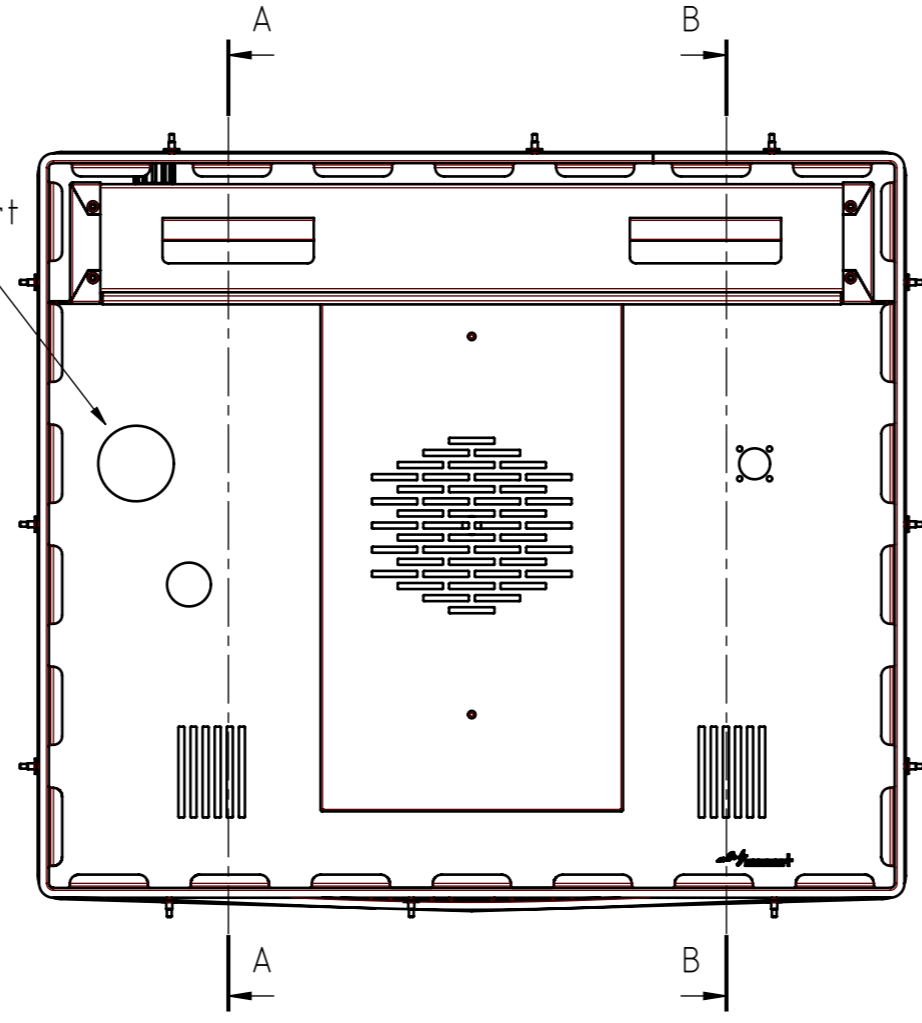


A-A

B-B



Standard Entry Port  
Ø40mm



Aera for Entryports



Standard positions for entry ports

Ⓐ

Geprüft KL "A "

Verwendung / usage		Diese Zeichnung darf ohne unsere Genehmigung weder vervielfältigt noch dritten Personen zugänglich gemacht werden		It is neither allowed to copy this drawing nor to make it available to third persons without permission.		Maßstab/ scale 1:5	Gewicht/ weight 31746.54 g	Toleranz nach/ applicable tolerance DIN 2768 mK
Zubehoer		Anderungen vorbehalten		Subject to change		Werkstoff/material		
-	-	-	-	Datum:	Name:	Benennung/description		
-	-	-	-	Erstellt	14.12.2015	Entryports ICH-L		
-	-	-	-	Geändert	23.09.2020			
-	-	-	-	Geprüft	23.09.2020			
-	-	-	-	Freigabe	-			
-	-	-	-			Zeichnungsnummer/drawing number	Artikelnummer/item number	Blatt/sheet
-	-	-	-			D38216	B38216	1/1 A3
-	Erstausgabe	30.12.2015	spangenberg	GmbH+Co.KG Postfach 1720 D-91107 Schwabach		Zeichnungsversion: 9	Artikelversion: 8	
A	zeich.ausgetauscht	23.09.2020	pankosz			Ers. f.:	Ers. d.:	
Zust:	Änderung:	Datum:	Name:					

Geräte	ICH
Größen	110