
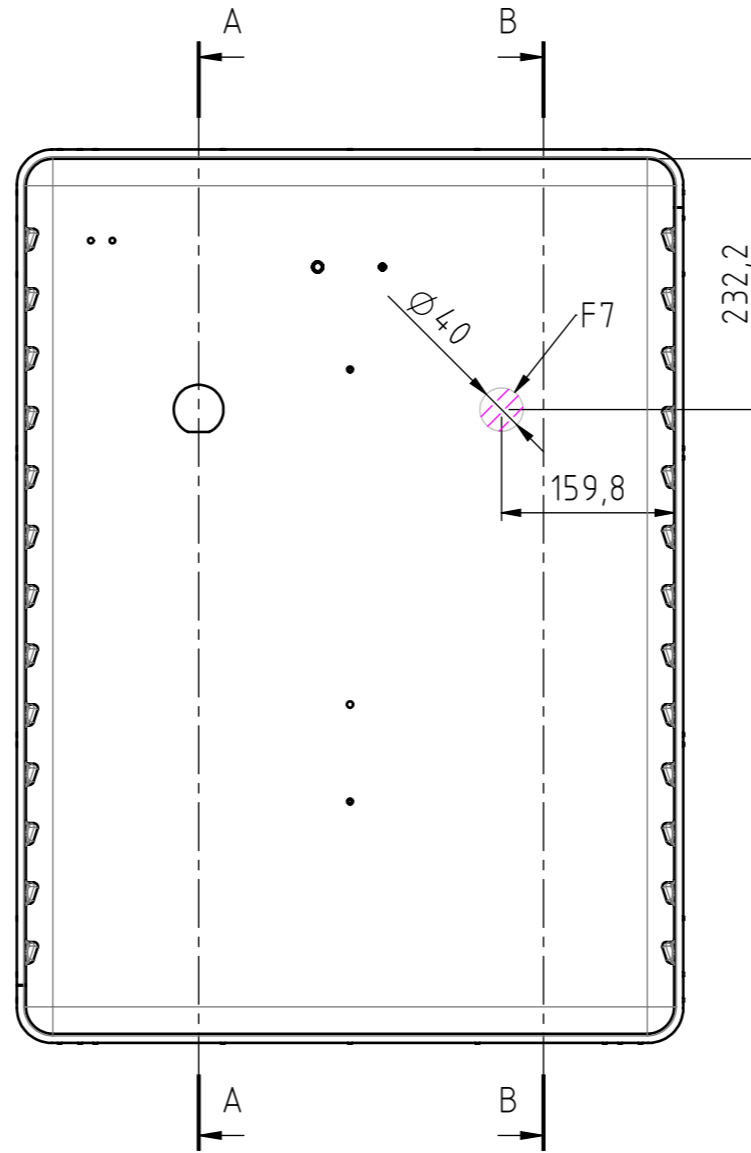
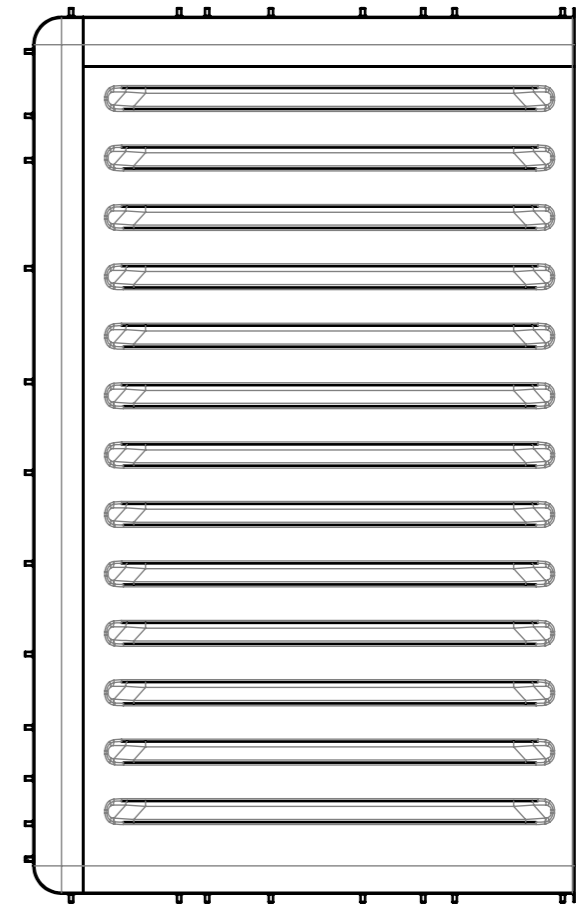


A-A  
view from inside left



B-B  
view from inside right



Standard Entryport

Interior 240  
600x810x500

Geprüft KL "- "

Verwendung / usage		Diese Zeichnung darf ohne unsere Genehmigung weder vervielfältigt noch dritten Personen zugänglich gemacht werden		It is neither allowed to copy this drawing nor to make it available to third persons without permission.		Maßstab/ scale 1:7	Gewicht/ weight 12794.98 g	Toleranz nach/ applicable tolerance DIN 2768 mK
Zubehoer		Anderungen vorbehalten		Subject to change		Werkstoff/material		
-	-	-	-	Datum:	Name:	Benennung/description		
-	-	-	-	Erstellt	28.07.2016	Entryport ICO 240		
-	-	-	-	Geändert	-			
-	-	-	-	Geprüft	28.07.2016			
-	-	-	-	Freigabe	-			
				memmert		Zeichnungsnummer/drawing number	Artikelnummer/item number	Blatt/sheet
				GmbH+Co.KG Postfach 1720 D-91107 Schwabach		D40600	B40600	1/1 A3
Zust:		Änderung:		Datum:	Name:	Zeichnungsversion: 5	Artikelversion: 2	Ers. f.:
Erstausgabe		28.07.2016		kopp		Ers. d.:		

Geräte	ICO
Größen	240