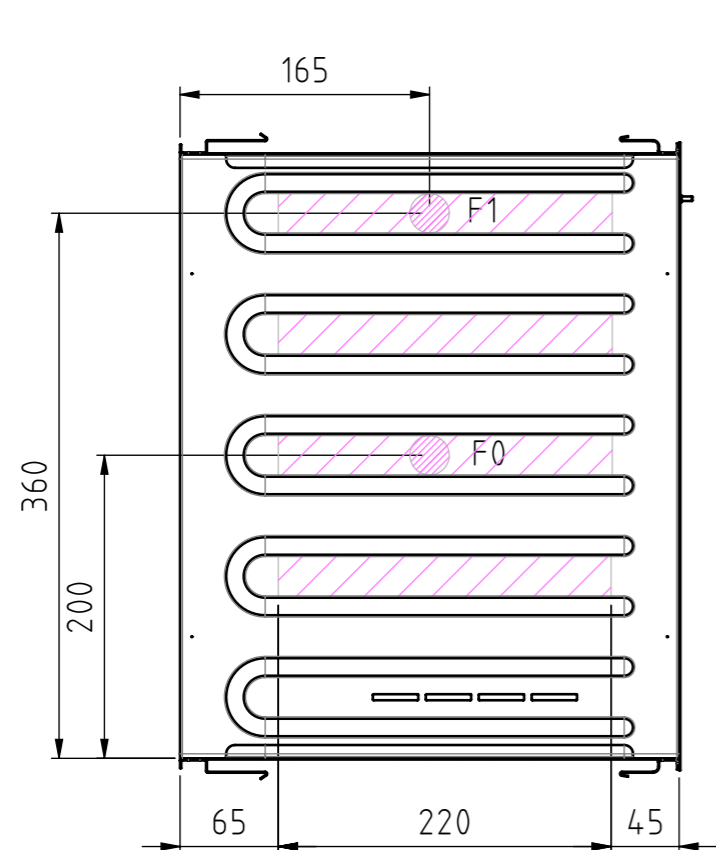



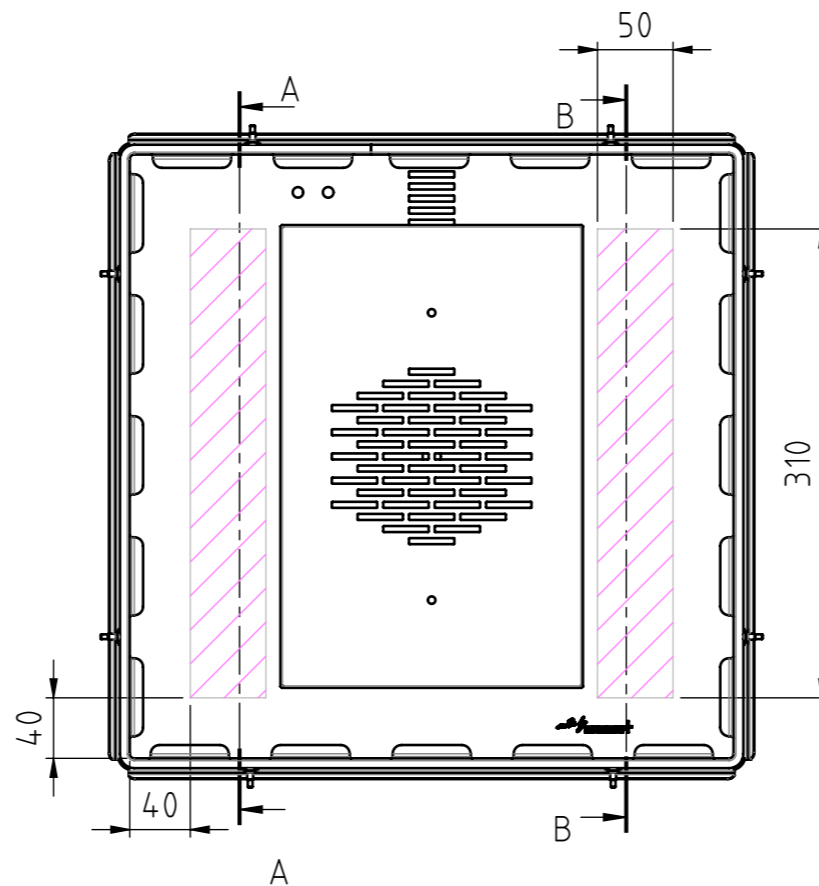
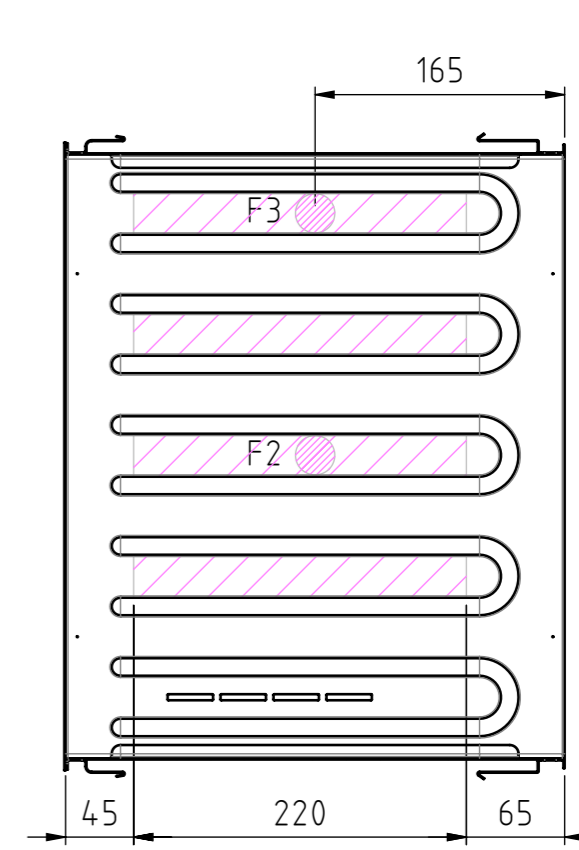
A-A

view from inside left



B-B

view from inside right



Area for entryports



Standard entryports

only with fan

Ⓐ

Geprüft KL "B "

Verwendung / usage		Diese Zeichnung darf ohne unsere Genehmigung weder vervielfältigt noch dritten Personen zugänglich gemacht werden		It is neither allowed to copy this drawing nor to make it available to third persons without permission.		Maßstab/ scale 1:5	Gewicht/ weight 7080.24 g	Toleranz nach/ applicable tolerance DIN 2768 mK
Zubehoer		Anderungen vorbehalten		Subject to change		Werkstoff/material		
-	-	-	-	Datum:	Name:	Benennung/description		
-	-	-	-	Erstellt	26.06.2012	Entryports		
-	-	-	-	Geändert	28.04.2014			
-	-	-	-	Geprüft	07.05.2014			
-	-	-	-	Freigabe	-			
-	-	-	-	-	-			
-	Erstausgabe	18.10.2012	spangenberg	menmert		Zeichnungsnummer/drawing number	Artikelnummer/item number	Blatt/sheet
A	hinweis hinzu	09.12.2013	kopp	GmbH+Co.KG		D31081	B31081	1/1 A3
B	bezugshinweis hinzu	28.04.2014	kopp	Postfach 1720		Zeichnungsversion: 23	Artikelversion: 4	
Zust:	Änderung:	Datum:	Name:	D-91107 Schwabach		Ers. f.:	Ers. d.:	

Geräte	UF IF
Größen	55